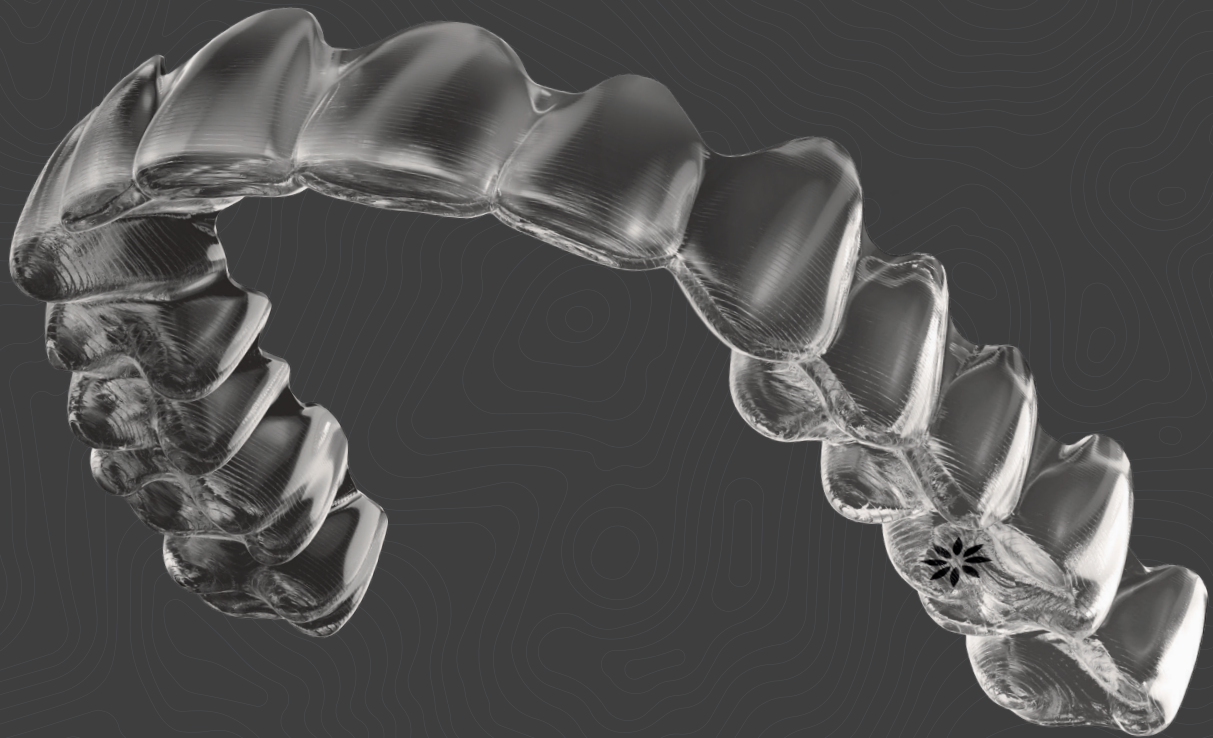


Welche Türen kann Ihr neues Lächeln öffnen?

Dieses Infokit zur Invisalign Behandlung soll Ihnen wichtige Informationen darüber geben, wie Sie mit dem Invisalign System Ihr Lächeln verändern können.

Was ist das Invisalign System.

Das Invisalign System ist eine nahezu unsichtbare Behandlung, die die Zähne effektiv begradigt. Bei der Invisalign Behandlung kommt eine Reihe individuell angefertigter, herausnehmbarer Aligner mit der besonderen SmartForce Technologie zum Einsatz, die Ihre Zähne stufenweise in die ideale Position bewegen.



Transparent

Es wird kaum jemandem auffallen, dass Sie gerade Ihre Zähne richten lassen.

Für hohen Tragekomfort entwickelt

Individuell gefertigt, weich und angenehm zu tragen.

Herausnehmbar

Das Leben geht weiter wie bisher – von der normalen Mundhygiene bis zu Ihren Essgewohnheiten. Die empfohlene Tragezeit für Aligner liegt bei 22 Stunden täglich.

Schnell

Mit wöchentlichen Aligner-Wechseln können Sie in bereits 3 Monaten¹ geradere Zähne erreichen.*

Bewährt

Das SmartTrackMaterial, das für die Invisalign Aligner verwendet wird, hat sich klinisch dabei bewährt, die Zahnbewegung zu verbessern, und ist effizienter als andere transparente Aligner-Materialien.²

Millionen Lächeln

Millionen von Menschen haben mit den transparenten Invisalign Alignern weltweit bereits ein neues Lächeln erhalten.

¹ Nur Invisalign Go und Invisalign Lite. Mit wöchentlichen Aligner-Wechseln im Vergleich zu zweiwöchentlichen Aligner-Wechseln. Wöchentliche Aligner Wechsel liegen im Ermessen des Arztes.

* Die Behandlungszeiten können bei den Invisalign Behandlungen abhängig von den einzelnen Patientenbedürfnissen variieren und müssen von einem Zahnarzt oder Kieferorthopäden festgelegt werden.

² Die Daten sind bei Align Technology archiviert.

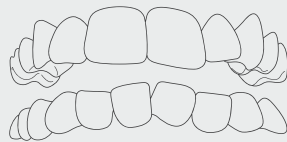
Die gesundheitlichen Vorteile von geraderen Zähnen.

Angeschwollenes, gerötetes Zahnfleisch kann oft die Folge sein, wenn Zähne zu eng oder zu weit auseinander stehen. Leider ist dies auch das Anzeichen für eine Parodontalerkrankung. Wenn Zähne gerade ausgerichtet sind, schmiegt sich das Zahnfleisch besser um die Zähne und ermöglicht die größte und gesündeste Abwehr gegenüber möglichen Parodontalproblemen.

Die Invisalign Behandlung hat sich als klinisch wirksam bewährt und kann in den Händen eines erfahrenen Invisalign Anwenders verwendet werden, um einfache bis komplizierte Zahnbegradigungen vorzunehmen.

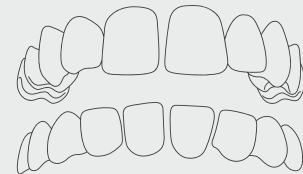
Unten sehen Sie einige Beispiele für Malokklusionen, die mit dem Invisalign System behandelt werden können:

Engstand



Ein Zahnengstand kann sich mit der Zeit verschlimmern und zu sehr schiefen Zähnen führen. Dieser Engstand kann zu vermehrtem Zahnbelag, zum Zahnverfall und zu einem höheren Risiko für Zahnfleischerkrankungen führen.

Zahnlücken



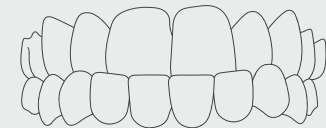
Fehlende Zähne und Lücken zwischen den Zähnen können zu Zahnfleischproblemen (aufgrund des fehlenden Schutzes durch die Zähne), Parodontaltaschen und einem erhöhten Risiko für parodontale Erkrankungen führen.

Tiefbiss



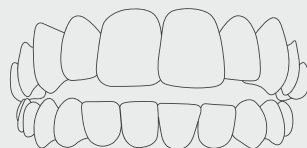
Ein Tiefbiss kann Zahnfleischprobleme oder -reizungen und/oder Abrieb auf den unteren Zähnen sowie schmerzhafte Kiefer- und Gelenkprobleme verursachen.

Progenie



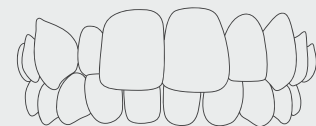
Die Progenie (Kieferfehlstellung) kann die normale Funktion der Schneidezähne oder Molaren beeinträchtigen und damit zum Zahnverschleiß führen. Außerdem kann sie schmerzhafte Kiefer- und Gelenkprobleme verursachen.

Offener Biss



Ein offener Biss kann das Kauen beeinträchtigen oder schmerzhaft machen und sich sogar auf die Aussprache auswirken. Außerdem kann er größere Probleme verursachen, wie zum Beispiel eine craniomandibuläre Dysfunktion (CMD).

Kreuzbiss



Der Kreuzbiss führt dazu, dass ein oder mehrere obere Zähne auf die Innenseite der unteren Zähne beißen. Dies kann einen Zahnabrieb, Zahnfleischerkrankungen und Knochenschwund verursachen.

> **Beurteilen Sie Ihr Lächeln** und erfahren Sie, ob eine Invisalign Behandlung für Sie infrage kommen könnte.

Innovationen von des Invisalign Systems. Wir führen die digitale Zahnmedizin weiter.

Vorhersehbarkeit mit der ClinCheck Behandlungsplanung.

Unsere Technologie der ClinCheck Software bildet Ihren gesamten Weg mit dem Invisalign System digital ab – als Patient können Sie Ihr potenzielles neues Lächeln sehen, bevor die Behandlung überhaupt beginnt. Mit der Software kann ein Invisalign Anwender einen präzisen, individuellen Behandlungsplan erstellen, der die genauen Bewegungen Ihrer Zähne und die Dauer Ihrer Behandlung beschreibt.

75%

 besser prognostizierbar.

Die transparenten Invisalign Aligner werden aus dem SmartTrack Material gefertigt, das eine 75 % bessere Prognostizierbarkeit der Zahnbewegung ermöglicht.¹ Hergestellt mit hochmoderner 3D-Drucktechnologie für höchst genaue, individuelle Aligner bewegt jedes Set Ihre Zähne angenehm und effizient in ihre Endposition.

Und wenn Ihr Invisalign Anwender Ihnen rät, dass Sie Ihre Aligner jede Woche anstatt alle zwei Wochen wechseln können, können Sie Ihr neues Lächeln in bereits 3 Monaten erreichen - bis zu 50 % schneller als vorher.²



iTero Scanner: die Zukunft des intraoralen Scannens.

Unser iTero Intraoralscanner erstellt schnelle, genaue digitale 3D-Aufnahmen Ihrer Zähne³ und ermöglicht so eine präzise, effiziente Planung.

➤ **Erfahren Sie mehr über die Funktionsweise von Invisalign Alignern, indem Sie [dieses Video anschauen](#).**

¹ Im Vergleich zu handelsüblichem, einschichtigem 0,30-Zoll-Material.

² Nur Invisalign Go und Invisalign Lite. Mit wöchentlichen Aligner-Wechseln im Vergleich zu zweiwöchentlichen Aligner-Wechseln. Wöchentliche Aligner Wechsel liegen im Ermessen des Arztes.

Die Behandlungszeiten können abhängig von den einzelnen Patientenbedürfnissen variieren und müssen von einem Invisalign Anwender festgelegt werden.

³ Einige Anwender fertigen möglicherweise trotzdem physische Abdrücke an.

Die 3 Schritte der Invisalign Behandlung.

Das Behandlungsverfahren mit Invisalign Alignern ist überschaubar und nutzt die fortschrittlichste Technik.



1. Das Beratungsgespräch

Nachdem Sie bei Ihrem Kieferorthopäden oder Zahnarzt der das Invisalign System anbietet, abgeklärt haben, ob bei Ihnen eine Behandlung in Frage kommt, werden zunächst Fotos, Röntgenaufnahmen und digitale Scans oder auch ein Abdruck von Ihren Zähnen gemacht. Anhand dieser Daten wird ein dreidimensionaler ClinCheckBehandlungsplan erstellt – ganz auf Sie abgestimmt.



2. Die Aligner

Die Aligner werden speziell für Sie angefertigt und zur Praxis Ihrer Ärztin oder Ihres Arztes versandt. Sie erhalten also eine Reihe von individuell auf Sie zugeschnittenen Alignern, die Sie täglich tragen und zu Hause auswechseln können – durchschnittlich jeweils nach 1 bis 2 Wochen.



3. Die Ergebnisse

Alle 6 bis 8 Wochen wird bei einem Praxistermin der Fortschritt kontrolliert, und Sie erhalten neue Aligner. Nach Abschluss Ihres Behandlungsplans benötigen Sie Retentionsschiene, um Ihr neues Lächeln zu erhalten.

Eine neue Erfahrung.

Zu erwartende Ergebnisse bei der Behandlung.

Unsere Technologie der ClinCheck Software bildet Ihren gesamten Weg mit der Invisalign Behandlung digital ab – als Patient können Sie Ihr potenzielles neues Lächeln sehen, bevor die Behandlung überhaupt beginnt. Mit der Software kann ein Invisalign Anwender einen präzisen, individuellen Behandlungsplan erstellen, der die genauen Bewegungen Ihrer Zähne und die Dauer Ihrer Behandlung beschreibt.

- Möglicherweise verspüren Sie zu Beginn Ihrer Behandlung leichte Beschwerden. Das ist normal, weil Ihre Zähne bewegt werden. Die Beschwerden sollten in der ersten Behandlungswoche jedoch nur leicht sein und deutlich geringer als mit festen Zahnspangen!¹
- Das Herausnehmen Ihrer Aligner bedarf am Anfang möglicherweise etwas Übung. Deshalb bekommen Sie mit Ihren Alignern ein spezielles Tool zum Herausnehmen, damit Sie schnell damit vertraut werden.
- Abhängig von Ihrer Behandlung müssen Sie möglicherweise Attachments tragen. Diese werden anhand Ihres persönlichen 3D-Behandlungsplans individuell geformt und auf Ihre Zähne gesetzt. Die Attachments werden an den Invisalign Alignern befestigt, um die Zähne noch effektiver zu bewegen. Ob und wie viele Attachments Sie benötigen, hängt von Ihrem Behandlungsplan ab und sollte im Gespräch mit einem Invisalign Anwender geklärt werden.
- Möglicherweise benötigen Sie Elastics, um die Kontrolle bestimmter Zahnbewegungen zu optimieren.
- Falls Ihnen im Rahmen Ihrer Behandlung ein Zahn gezogen werden muss ist die Lücke mit Aligner weniger sichtbar.



➤ **Folgen Sie uns in den sozialen Medien, um weitere Tipps zum Umgang mit Invisalign Alignern zu erhalten.**



¹Studie von Miller et al. mit Erwachsenen, bei denen die Schmerzen nach der ersten Behandlungswoche gemessen wurden. Kevin Miller et al. A comparison of treatment impacts between Invisalign aligner and fixed

appliance therapy during the first week of treatment. American Journal of Orthodontics and Dentofacial Orthopedics.. Band 131, Ausgabe 3, S. 302. e1-302.e9, März 2007.

Kosten und Erstattung.

Einige Invisalign Anwender bieten unterschiedliche Zahlungspläne an, das heißt, dass Sie nicht den gesamten Betrag im Voraus bezahlen müssen, sondern kleinere Monatsraten leisten können.



Viele Zahnzusatzversicherungen und Krankenkassen übernehmen nun die Kosten für die Invisalign Behandlung. Da sich die Leistungen jedoch von Krankenkasse zu Krankenkasse unterscheiden, müssen Sie dies bei Ihrer Krankenkasse in Erfahrung bringen.



Um die genauen Kosten für Ihre Invisalign Behandlung zu erfahren, vereinbaren Sie einen Termin bei einem erfahrenen Invisalign Anwender.

➤ Finden Sie einen erfahrenen Invisalign Anwender in Ihrer Nähe.*

Wer informiert ist, behält die Kontrolle.

Fragen, die Sie einem Invisalign Anwender stellen können.

Um sicherzustellen, dass Sie bestens vorbereitet sind, haben eine Liste mit häufigen Fragen für Sie zusammengestellt, die Sie als Leitfaden für das Gespräch mit Ihrem Arzt verwenden können.

- Bitte erklären Sie den Behandlungsprozess. Wie werden meine Zähne bewegt?
- Wie lange wird meine Behandlung ungefähr dauern?
- Wie oft muss ich zu Kontrollterminen kommen?
- Was ist der Unterschied zwischen der Invisalign Behandlung und Zahnspangen?
- Wie viel wird die Behandlung kosten? Gibt es verschiedene Bezahloptionen?
- Wie oft sollte ich die Invisalign Aligner tragen?
- Wird das Tragen der Invisalign Aligner meine Stimme beeinträchtigen?
- Was geschieht nach Abschluss der Behandlung? Muss ich einen Retainer tragen?
- Welche Art von Retainern stehen zur Verfügung?

➤ Schauen Sie sich doch einmal unsere Fragen und Antworten rund um weitere Themen an.

Entdecken Sie den Unterschied mit der Invisalign Behandlung.

Schauen Sie sich an, welche Unterschiede es zwischen der Invisalign Behandlung und der Behandlung mit einer konventionellen festsitzenden Zahnspange gibt.

Vergleichsübersicht: Invisalign Aligner vs. konventionelle feste Zahnspangen	Invisalign Aligner	Herkömmliche festsitzende Zahnspangen
Behandelt wirkungsvoll eine Vielzahl von Fällen, darunter Engstand, Lückenstand, Kreuzbiss, Tiefbiss und Unterbiss.	●	●
Begradigt die Zähne.	●	●
Keine Einschränkungen beim Essen.	●	
Aligner sind jederzeit herausnehmbar. Die empfohlene Tragezeit für Aligner liegt bei 22 Stunden täglich.	●	
Nahezu unsichtbare Zahnbegradigung.	●	
Übliche Mundhygiene (Zähneputzen und Reinigung mit Zahnseide) zur Verbesserung der parodontalen Gesundheit weiterhin möglich.	●	
Besteht aus weichem Kunststoff, speziell für den Patientenkomfort entwickelt.	●	

Was macht ein schönes Lächeln aus?

- Regelmäßige und symmetrische Zähne (vor allem die Frontzähne)
- Zahnverhältnis und Breite des Lächelns
- Zahnfarbe
- Zahnzwischenräume
- Form, Farbe und Fülle Ihrer Lippen
- Gesundes Zahnfleisch und gesunder Zahnfleischrand

